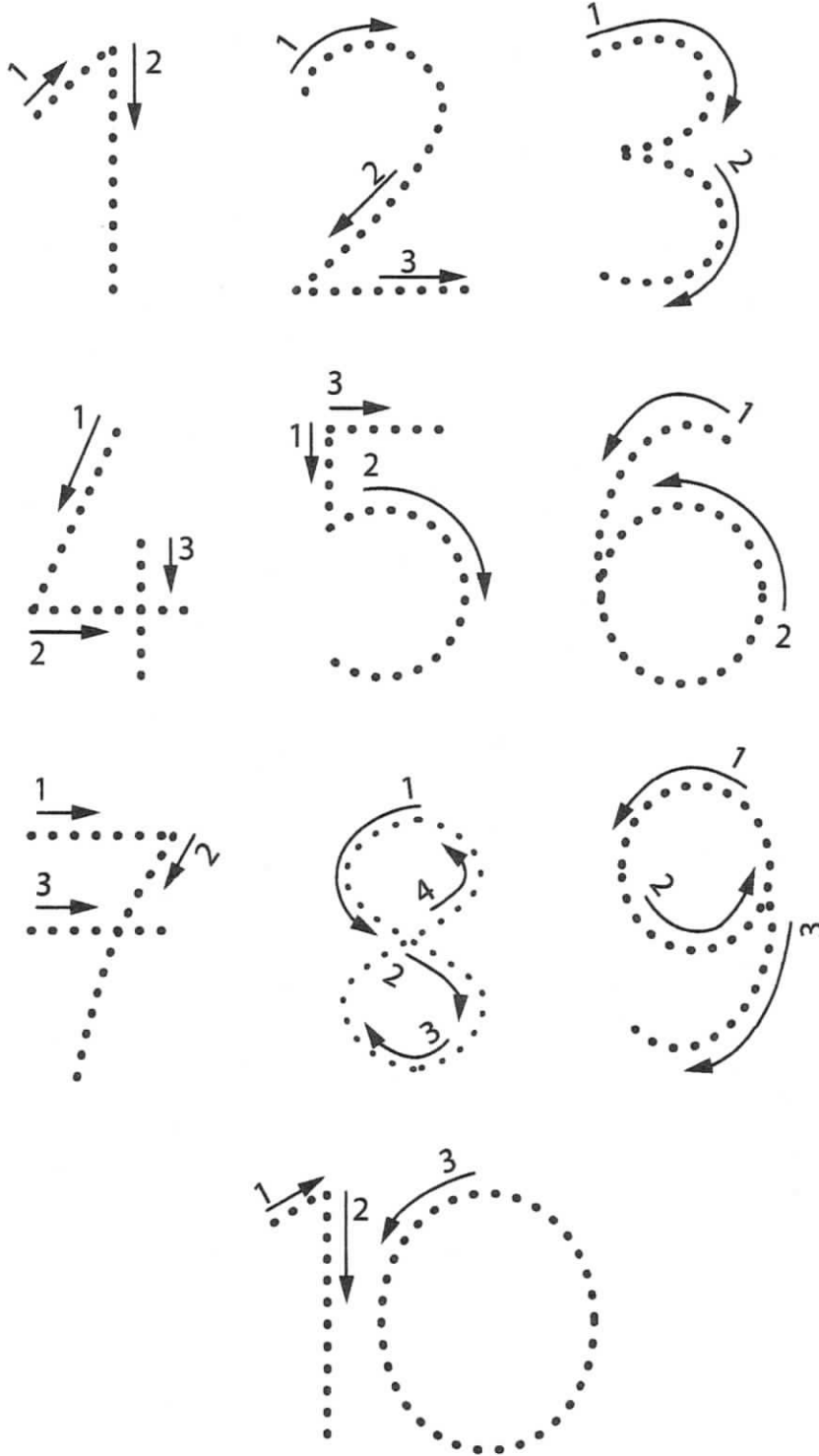











Es ist gut, wenn du die Zahlen gleich richtig lernst. Hier siehst du noch einmal, wie du sie schreiben solltest.




Solange ein Kind malt, ist es egal, ob es von links nach rechts oder von rechts nach links zeichnet. Beim Schreiben ist das nicht mehr gleichgültig. Je eher Ihr Kind sich daran gewöhnt, von links nach rechts zu schreiben, umso leichter fällt ihm das Schreiben in der Schule.






Zähle die Dinge, und schreibe die Zahl in das Kästchen darunter.
Male dann alle Bilder farbig aus!




Zählen und anmalen

Male 1 Kuh braun an.



Male 3 Autos blau an.



Male 5 Puppen rosa an.




Male 6 Kerzen rot an.



Male 7 Blumen gelb an.



Lernziel: Eine Zahl mit einer bestimmten Anzahl von Dingen in Verbindung bringen.



Male das bunte Muster noch einmal in die weißen Kreise.

